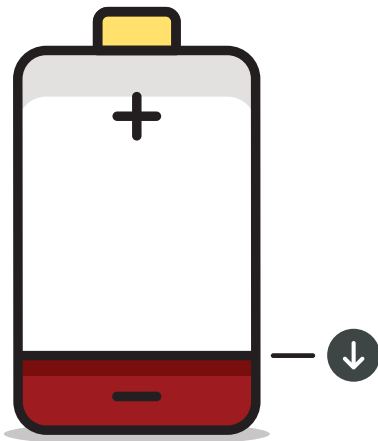


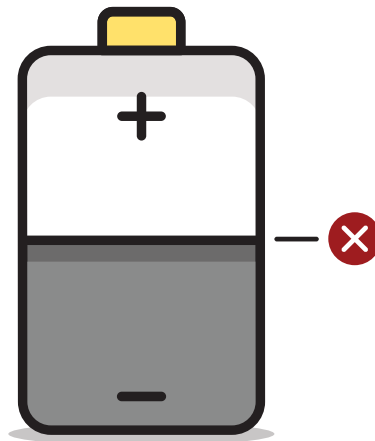
Hoe houd ik mijn loodzuur batterij in conditie?

Eerst laden, dan bijvullen

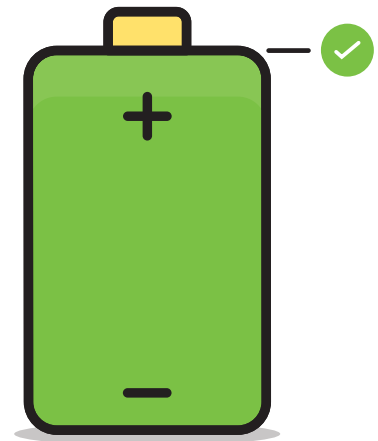
Laden



Ontlaad de batterij **80%**. Zet hem dan aan de lader.



Doe **geén** tussenladings.



Laad de batterij altijd **100%** vol.

Bijvullen Handmatig



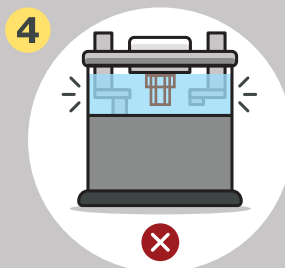
Cel staat te droog.



Dit is het juiste tijdstip om de cel bij te vullen.

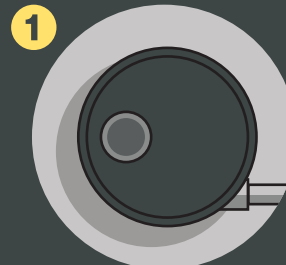


De cel is op de juiste hoogte bijgevuld. Niet hoger bijvullen.

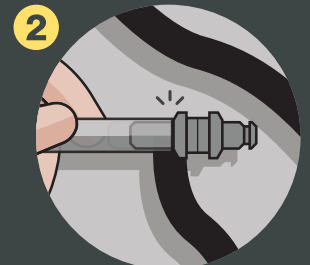


Cel is te hoog bijgevuld. De cel zal tijdens het laden van de batterij overstromen en zuur verliezen.

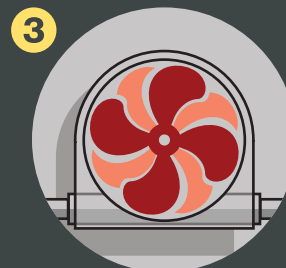
Bijvullen Automatisch vulsysteem



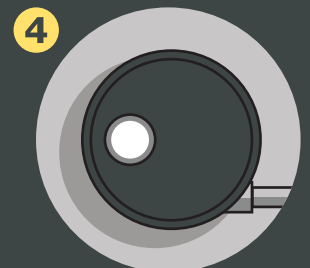
In de doppen van het automatisch vulsysteem zitten vensters. Bij een lage vlotterstand is de witte stip niet zichtbaar. De accu moet direct worden bijgevuld.



Sluit de accu aan op de snelkoppeling om bij te vullen.



Zodra het water gaat lopen begint de stromingsindicator te draaien, als deze stopt met draaien is de accu voldoende bijgevuld.



Controleer bij alle doppen of de witte stip duidelijk bovenaan het venster staat

Algemeen

- Controleer het niveau van de vloeistof wekelijks
- Voor het bijvullen mag uitsluitend gedemineraliseerd water gebruikt worden.
- Bijvullen na het opladen van de batterij.

Veiligheid

- Zet de lader uit, voordat de batterijstekker aan de laderstekker gekoppeld wordt. Na het laden altijd eerst de lader uitzetten.
- De batterij produceert tijdens het laden een explosief gas. Open vuur en roken zijn verboden



Zuur



Explosie gevaar



Gelaatsbescherming



Veiligheids handschoenen



Veiligheids schort

